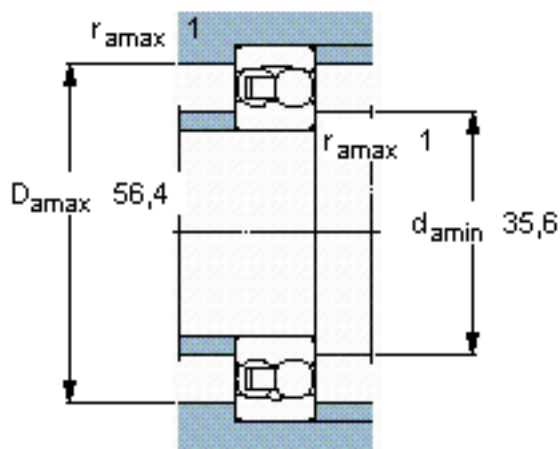
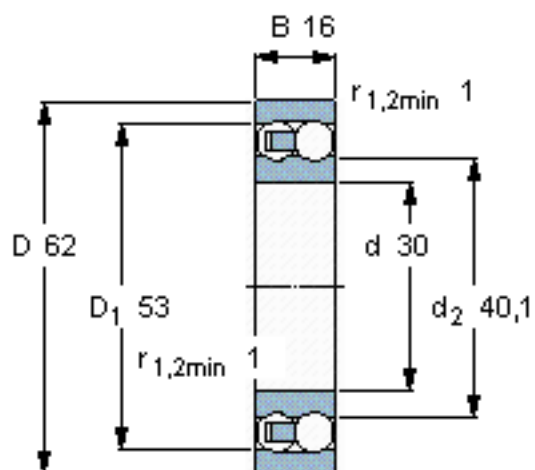


SKF 1206 EM参数

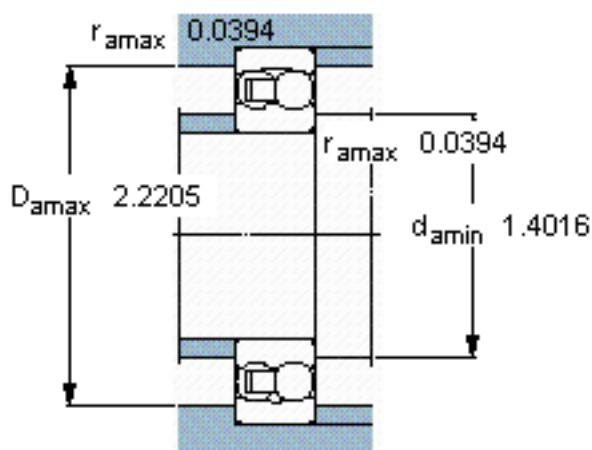
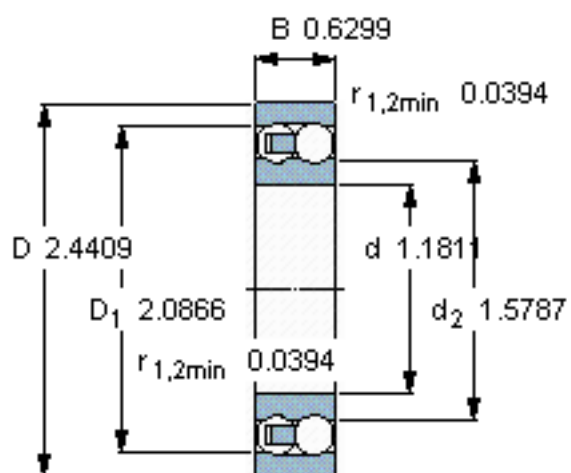
主要尺寸	d	30	mm	-
	D	62	mm	-
	B	16	mm	-
基本额定载荷	C	15600	N	动载荷
	C_0	4650	N	静载荷
疲劳载荷极限	P_u	240	N	-
额定转速	参考转速	24000	r/min	-
	极限转速	15000	r/min	-
重量	重量	240	g	-
型号	型号	1206 EM	-	-

SKF 1206 EM图片



计算系数

e 0,25
Y₁ 2,5
Y₂ 3,9
Y₀ 2,5



计算系数

e 0,25
Y₁ 2,5
Y₂ 3,9
Y₀ 2,5

参考资料:<http://www.sozhou.com/p/1e0e46ef.html>