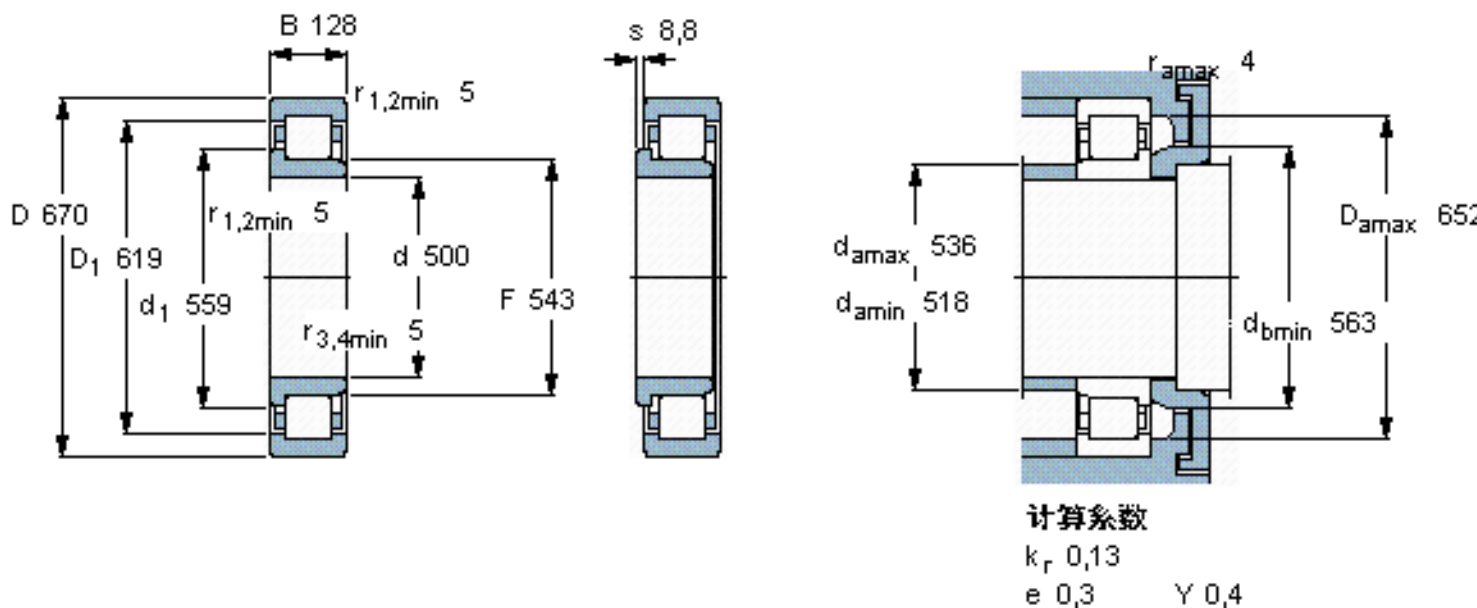


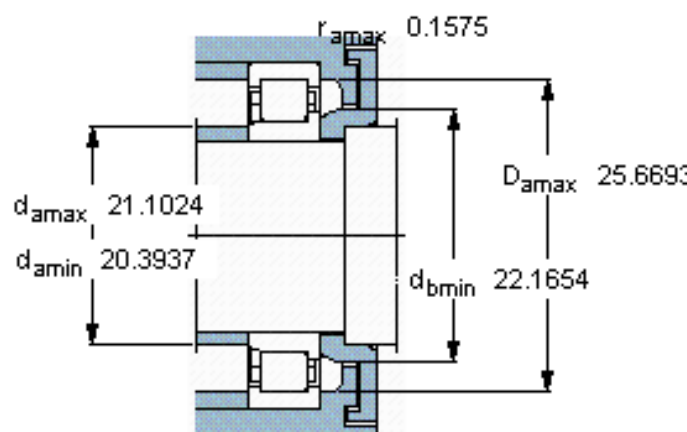
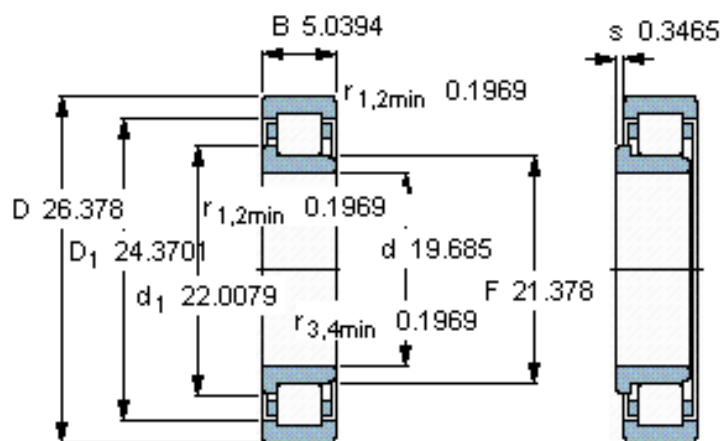
SKF NJ 39/500 ECMA参数

主要尺寸	d	500	mm	-
	D	670	mm	-
	B	128	mm	-
基本额定载荷	C	2330000	N	动载荷
	$C_0$	5200000	N	静载荷
疲劳载荷极限	$P_u$	440000	N	-
额定转速	参考转速	800	r/min	-
	极限转速	1200	r/min	-
重量	重量	130000	g	-
型号	* SKF 探索者轴承	NJ 39/500 ECMA	-	-
角圈	型号	-	-	-

SKF NJ 39/500 ECMA图片



参考资料: <http://www.sozhou.com/p/42674c51.html>



计算系数

$k_r$  0,13

$e$  0,3      $Y$  0,4