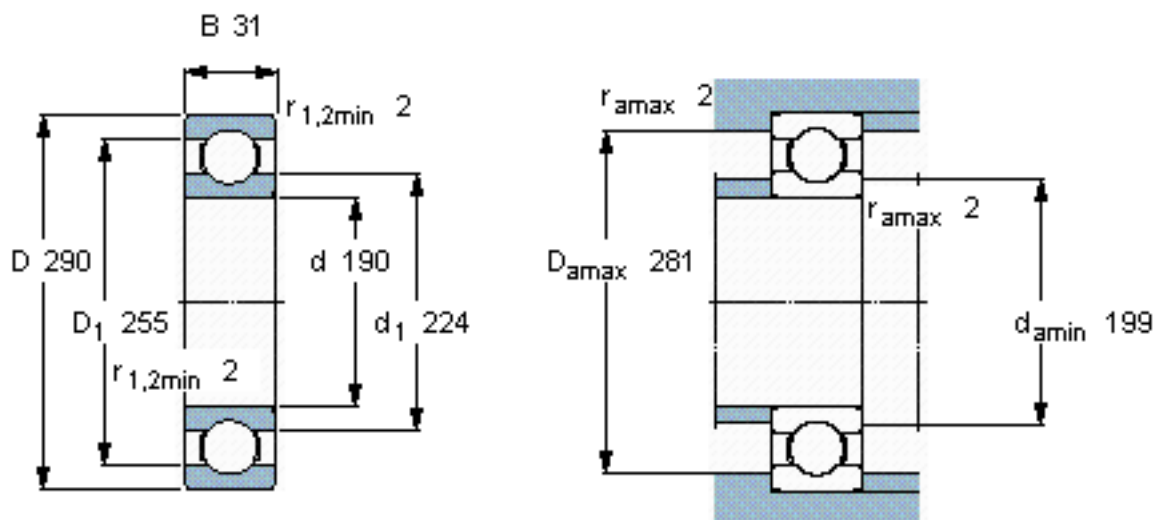


**SKF 16038/W64参数**

主要尺寸	d	190	mm	-
	D	290	mm	-
	B	31	mm	-
基本额定载荷	C	148000	N	动载荷
	$C_0$	166000	N	静载荷
疲劳载荷极限	$P_u$	4550	N	-
极限转速	极限转速	1300	r/min	-
重量	重量	7900	g	-
型号	* SKF 探索者轴承	16038/W64	-	-

**SKF 16038/W64图片**

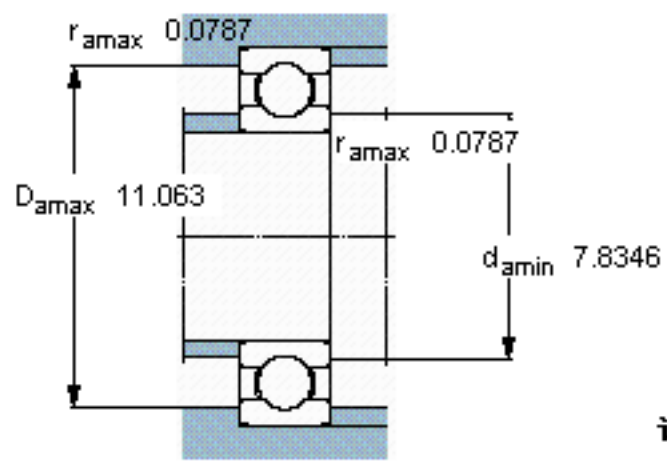
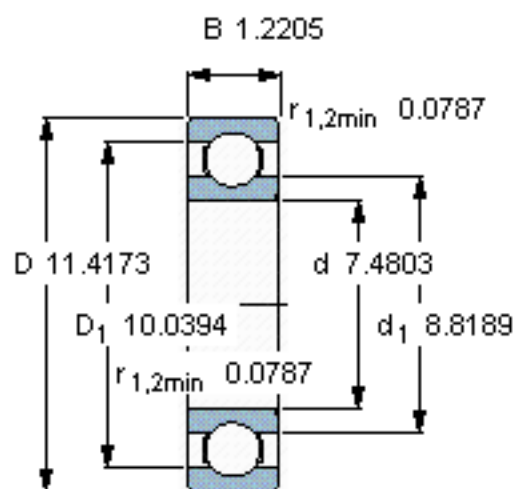


**计算系数**

$k_r$  0,02

$f_0$  16

参考资料:<http://www.sozhou.com/p/904060ec.html>



计算系数

$k_r$  0,02

$f_0$  16