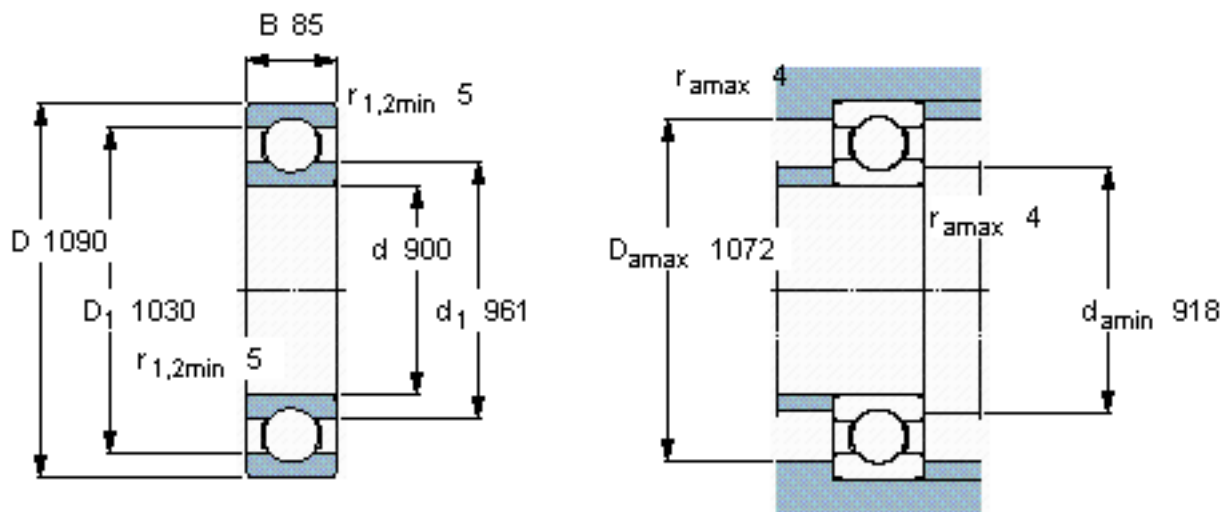


SKF 618/900 MA参数

主要尺寸	d	900	mm	-
	D	1090	mm	-
	B	85	mm	-
基本额定载荷	C	618000	N	动载荷
	C_0	1600000	N	静载荷
疲劳载荷极限	P_u	21600	N	-
额定转速	参考转速	850	r/min	-
	极限转速	700	r/min	-
重量	重量	160000	g	-
型号	* SKF 探索者轴承	618/900 MA	-	-

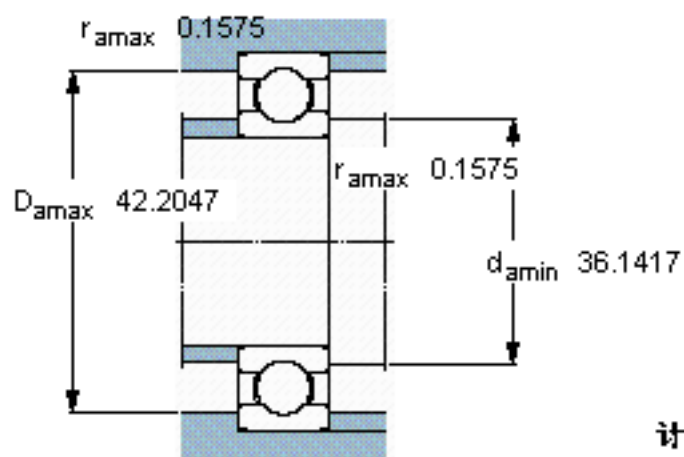
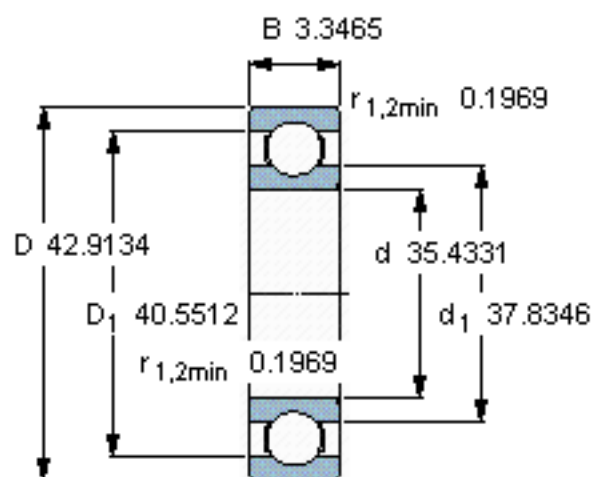
SKF 618/900 MA图片



计算系数

k_r 0,015
 f_0 18

参考资料:<http://www.sozhou.com/p/d58ab1c7.html>



计算系数

k_r 0,015

f_0 18