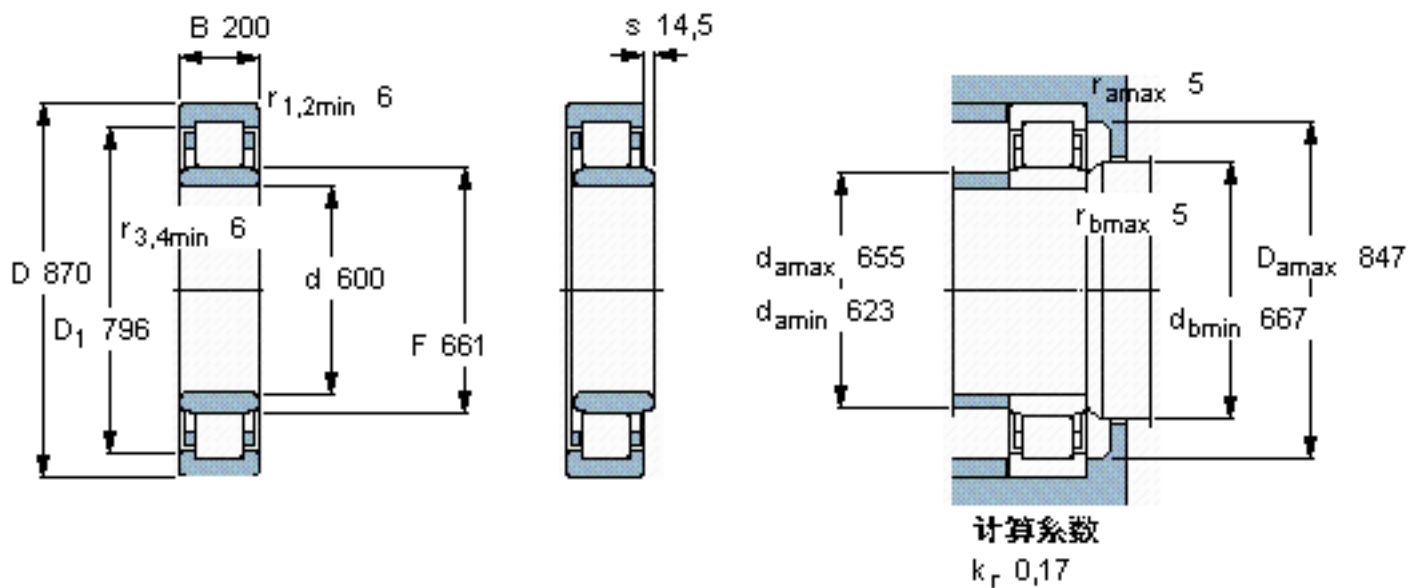


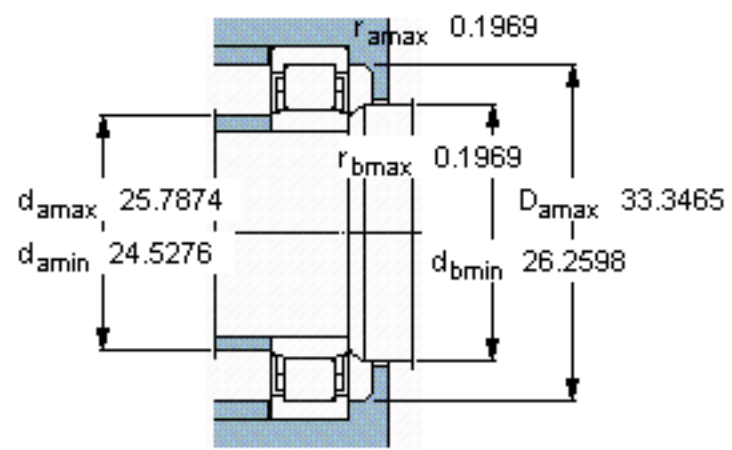
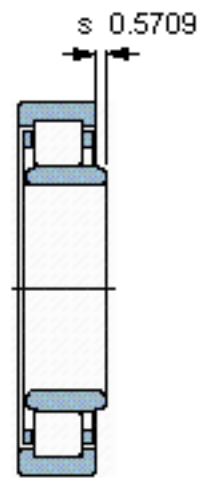
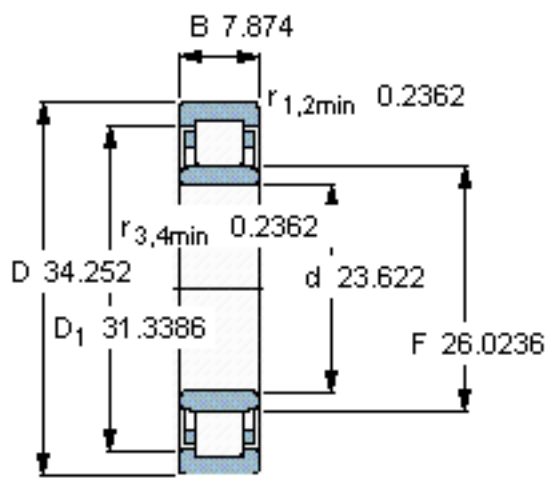
### SKF NU 30/600 ECMA/HA1参数

主要尺寸	d	600	mm	-
	D	870	mm	-
	B	200	mm	-
基本额定载荷	C	5390000	N	动载荷
	$C_0$	11000000	N	静载荷
疲劳载荷极限	$P_u$	780000	N	-
额定转速	参考转速	600	r/min	-
	极限转速	900	r/min	-
重量	重量	415000	g	-
型号	* SKF 探索者轴承	NU 30/600 ECMA/HA1	-	-
角圈	型号	-	-	-

### SKF NU 30/600 ECMA/HA1图片



参考资料:<http://www.sozhou.com/p/d7a22e57.html>



计算系数  
 $k_r$  0,17