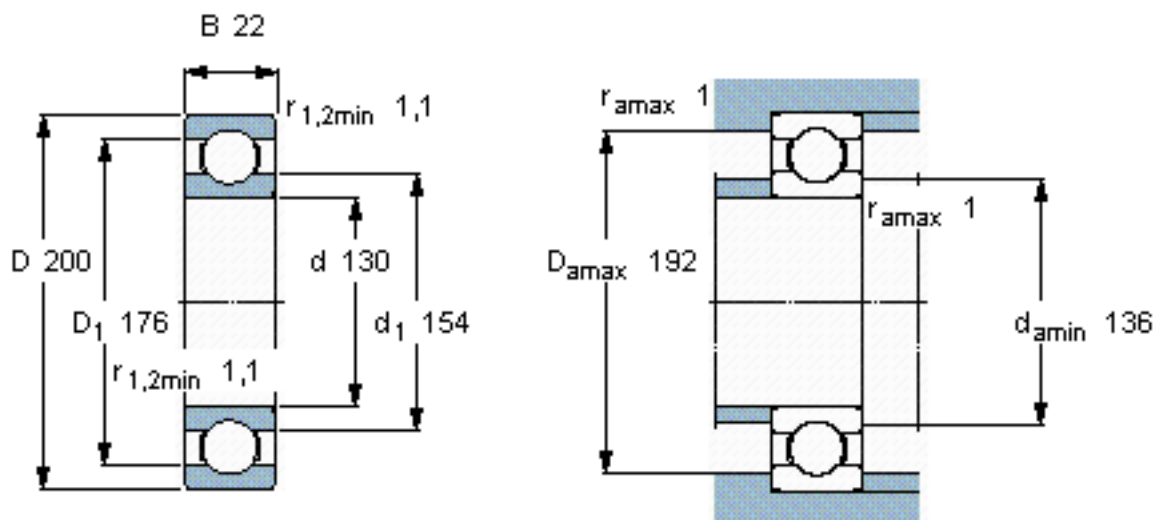


SKF 16026/W64 \*参数

|        |             |             |       |     |
|--------|-------------|-------------|-------|-----|
| 主要尺寸   | d           | 130         | mm    | -   |
|        | D           | 200         | mm    | -   |
|        | B           | 22          | mm    | -   |
| 基本额定载荷 | C           | 83200       | N     | 动载荷 |
|        | $C_0$       | 81500       | N     | 静载荷 |
| 疲劳载荷极限 | $P_u$       | 2700        | N     | -   |
| 极限转速   | 极限转速        | 1800        | r/min | -   |
| 重量     | 重量          | 2350        | g     | -   |
| 型号     | * SKF 探索者轴承 | 16026/W64 * | -     | -   |

SKF 16026/W64 \*图片

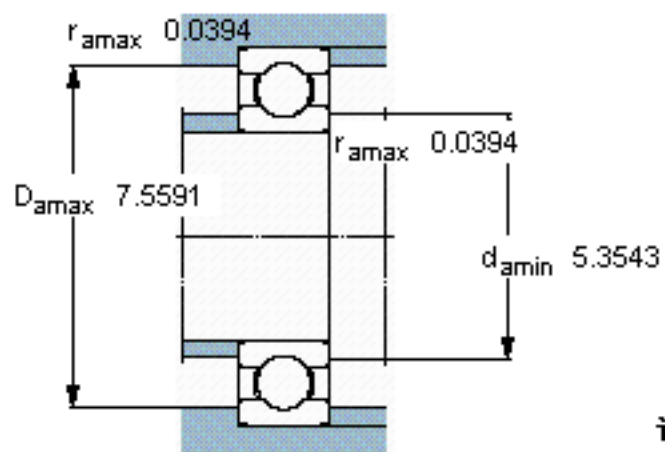
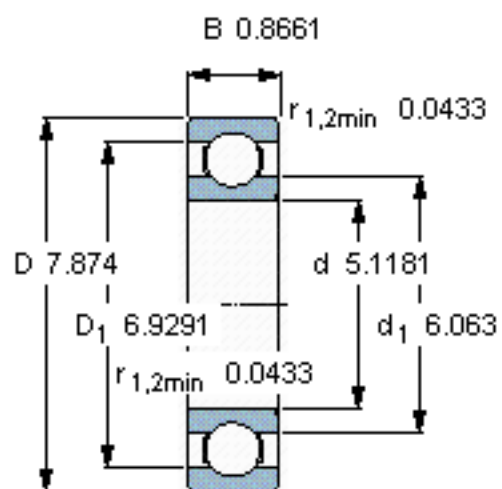


计算系数

$k_r$  0,02

$f_0$  16

参考资料: <http://www.sozhou.com/p/ea8ceba5.html>



计算系数

$k_r$  0,02

$f_0$  16